


39 - Lapin



DIMENSIONS

environ 30 cm de haut quand il est assis

FOURNITURES

Fils à tricoter Phildar, qualité « Phil Douce » (100 % polyester) : 3 pel. col. Écru ; qualité « Lambswool » (51 % laine d'agneau, 49 % acrylique) : 1 pel. col. Écru et col. Chanvre.
Aig. n° 3 et n° 5. Bourrage synthétique.

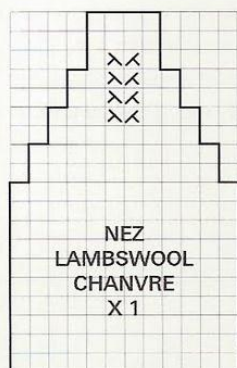
POINTS EMPLOYÉS

Jersey end. : * 1 rg end., 1 rg env.*

Surjet simple : 1 m. glissée, 1 m. end. sur laquelle on rab. la m. glissée.

ÉCHANTILLON

Un carré 10 cm jersey end. Phil Douce, aig. n° 5 = 15 m. et 27 rgs.



∧ = 2 m. ens. end.

∧ = surjet simple

Lapin (suite)

RÉALISATION

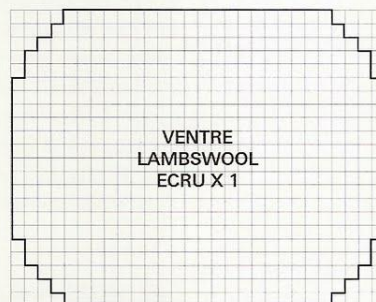
Corps : monter 64 m. Phil Douce, aig. n° 5. Tric. en jersey end.

À 18 cm de haut. tot., pour former le haut du corps, tric. : 1 m. lisière, 6 m., * 2 m. ensemble, 13 m. * 3 fs, 2 m. ensemble, 9 m., 1 m. lisière. Tric. 1 rg puis : 1 m. lisière, 6 m., * 2 m. ensemble, 12 m. * 3 fs, 2 m. ensemble, 8 m., 1 m. lisière. Tric. 1 rg puis : 1 m. lisière, 6 m., * 2 m. ensemble, 12 m. * 3 fs, 2 m. ensemble, 7 m., 1 m. lisière. Répéter ainsi les diminutions les unes au-dessus des autres, tous les 2 rgs en tric. 1 m. de moins entre elles à chaque fs jusqu'à ce qu'il reste 28 m. Rab.

Fond du corps : monter 20 m. Phil Douce, aig. n° 5. Tric. 12 cm de jersey end. et rab.

Tête : monter 50 m. Phil Douce, aig. n° 5. Tric. en jersey end.

À 14 cm de haut. tot., pour former l'arrondi du haut, tric. : 1 m. lisière, 2 m., * 2 m. ensemble, 10 m. * 3 fs, 2 m. ensemble, 8 m., 1 m. lisière. Tric. 1 rg puis : 1 m. lisière, 2 m., * 2 m. ensemble, 9 m. * 3 fs, 2 m. ensemble, 7 m., 1 m. lisière. Tric. 1 rg puis : 1 m. lisière, 2 m., * 2 m. ensemble, 8 m. * 3 fs, 2 m. ensemble, 6 m., 1 m. lisière. Répéter ainsi les diminutions les unes au-dessus des autres, tous les 2 rgs en tric. 1 m. de moins entre elles à chaque fs jusqu'à ce qu'il reste 14 m. Rab.



Dessous de la tête : monter 14 m. Phil Douce, aig. n° 5. Tric. 8 cm de jersey end. et rab.


Bras (x 4) : trav. avec les aig. n° 5 en suiv. la grille.

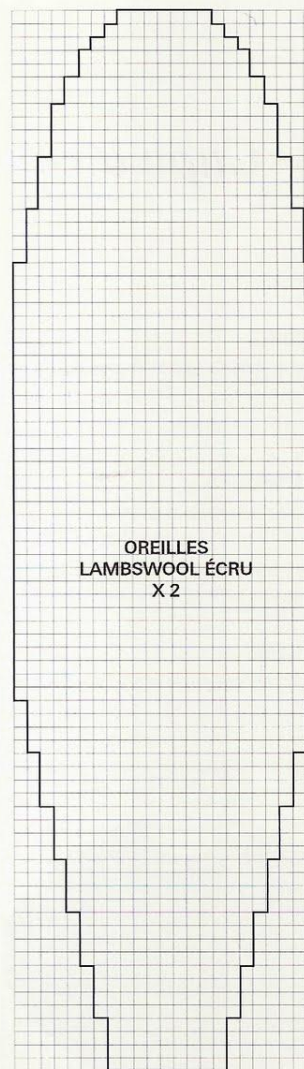
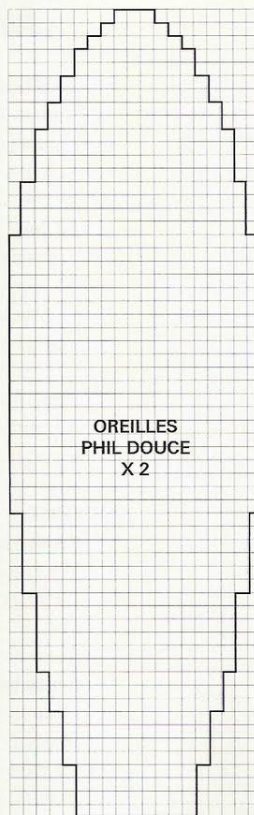
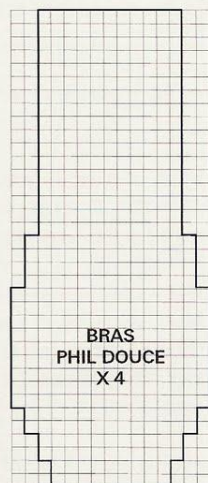

Pattes (x4) : trav. avec les aig. n° 5 en suiv. la grille.

Oreilles : tric. les oreilles en Phil Douce avec les aig. n° 5, celles en Lambswool avec les aig. n° 3.

Ventre : trav. avec les aig. n° 3 en suiv. la grille.

Nez : trav. avec les aig. n° 3 en suiv. la grille. Les décrochements sont provoqués par les dim. au centre du trav.





MONTAGE

Coudre les pattes deux par deux, endroit contre endroit, en laissant le haut ouvert. Retourner. Remplir de bourrage. Fermer le haut à plat en plaçant une couture de chaque côté. Faire le même trav. avec les bras. Fermer le corps en rond en réunissant les lisières, placer la couture au milieu de l'arrière. Épingler les pattes sur l'avant du corps. Coudre le bas du corps sur le fond en arrondissant les angles du fond et en prenant les pattes dans la couture. Remplir de corps de bourrage. Fermer la tête en rond en réunissant les lisières. Remplir de bourrage.

Coudre la tête sur son fond en arrondissant les angles. Fixer la tête sur le corps. Coudre le ventre sur le corps. Assembler une oreille en Phil Douce et une oreille en Lambswool. Coudre une oreille de chaque côté de la tête. Coudre le nez sur l'avant de la tête, dim. vers le bas, en glissant du bourrage en dessous. Broder en Chanvre : les yeux et le nombril à points lancés, la bouche à points arrière, les dents à points lancés Écru soulignés de points Chanvre.